



 **MACRO
SEED**

*Su resultado
es nuestro compromiso*

R
R
1

R
R
2
P
R
O

T
R
I
G
O




Louis Dreyfus
Commodities





*Su resultado
es nuestro compromiso*

**Louis Dreyfus
Commodities**


Louis Dreyfus Commodities, compañía líder en la comercialización global de productos agrícolas, presenta su nueva marca de semillas, . Macro Seed le ofrece variedades de semillas evaluadas y recomendadas para distintos ambientes, para lograr el máximo rendimiento y la mejor calidad en su producción.


Al elegir Macro Seed, usted cuenta con el respaldo de la mejor genética del mercado y con un socio estratégico como Louis Dreyfus Commodities, con más de 160 años de experiencia en el mundo y más de 120 años en nuestra región.

Contamos con una red comercial en todo el territorio agrícola del país, expandiendo nuestro negocio al resto de los países de la región a través de las subsidiarias locales de Louis Dreyfus Commodities.


Las variedades de Macro Seed son el fruto de años de investigación y desarrollo para que sus cultivos expresen una mayor productividad y un uso sustentable de los recursos naturales.







 Estamos presentes en las principales áreas de cultivo del país.

 Nuestra investigación y desarrollo en genética nos permite ofrecer las últimas novedades disponibles en semillas.




 Contamos con un amplio portfolio de variedades que permiten expresar el máximo potencial de rendimiento en cada lote.

 Supervisamos todas las etapas de la producción de la semilla que comercializamos bajo rigurosos estándares de calidad.

 comprende, junto con los fertilizantes  y los productos para la protección de cultivos , el paquete de soluciones integrales que Louis Dreyfus Commodities le ofrece para potenciar sus cultivos.

*Macro Seed es la nueva marca de las variedades de semillas previamente comercializadas bajo





POSICIONAMIENTO

Ambientación

Ambiente de alto potencial de la zona núcleo sojera, sur de Bs. As. y sureste de Córdoba. Adaptada a planteos de alta tecnología. Resistente a Mancha ojo de rana.

Altísimo potencial de rendimiento en zona núcleo sojera, sur de Bs.As., y ambientes de alta productividad del centro de Córdoba y Santa Fe. Excelente perfil sanitario.

Excelente potencial de rendimiento para siembras de primera. Muy buena estabilidad dentro de los grupos IV. Ideal para zona centro-norte Bs. As. y zonas de alto y medio potencial del sur de Santa Fe y sur de Córdoba.

CARACTERÍSTICAS

Grupo de madurez

III Largo

III Largo

IV Largo

Hábito de crecimiento

Indeterminado

Indeterminado

Indeterminado

Color de flor

Blanco

Púrpura

Púrpura

Color de pubescencia

Castaño claro

Castaño oscuro

Castaño claro

Color de hilo

Negro

Negro

Negro

COMPORTAMIENTO AGRONÓMICO

Altura de planta

100

105

110

Potencial de ramificación

Alto

Medio

Medio

Comportamiento al vuelco

Muy bueno

Muy bueno

Bueno

Días a R8

136 (*)

139 (*)

155 (*)

Distancia entre hileras recomendadas

35

35

35

Peso de mil

175

188

175

SANIDAD

Mancha ojo de rana (Cercospora sojina)

R

S

MS

Cancro del tallo (Diaporthe phaseolorum var. Meridionalis)

R

R

R

Pobredumbre de raíz y base del tallo (Phytophthora sojae)

R

MS

R

(*) Dato tomado en Chacabuco (**) Dato tomado en Conesa (***) Dato tomado en Pergamino (****) Dato tomado en Tucumán

RR1

Variedad

 LDC 5.3

 LDC 5.6

 LDC 5.9 STS

POSICIONAMIENTO

Ambientación

Ambientes de media y baja productividad del centro-sur de Córdoba y costa de Bs. As. Ambientes de media a alta productividad del centro-norte de Córdoba, centro-norte de Santa Fe y centro-sur de Entre Ríos.

Se adapta a todos los ambientes dentro de los grupos V, con gran estabilidad y potencial de rinde. Ideal para centro-norte de Córdoba, centro-norte de Santa Fe y ambientes buenos-medios de Entre Ríos.

Máximo potencial y estabilidad, con excelente perfil sanitario y muy buen comportamiento frente al vuelco. Zona centro-norte de Córdoba, centro-norte de Santa Fe, Entre Ríos y ambientes superiores de NOA y NEA.

CARACTERÍSTICAS

Grupo de madurez

V Corto

V Largo

V Largo

Hábito de crecimiento

Indeterminado

Indeterminado

Indeterminado

Color de flor

Blanco

Blanco

Blanco

Color de pubescencia

Gris

Castaño oscuro

Castaño claro

Color de hilo

Marrón

Negro

Castaño claro

COMPORTAMIENTO AGRONÓMICO

Altura de planta

110

110

115

Potencial de ramificación

Alto

Alto

Medio

Comportamiento al vuelco

Muy bueno

Muy bueno

Muy bueno

Días a R8

154 (**)

156 (**)

159 (**)

Distancia entre hileras recomendadas

35/52

35/52

35/52

Peso de mil

165

142

185

SANIDAD

Mancha ojo de rana (Cercospora sojina)

MR

S

MS

Cancro del tallo (Diaporthe phaseolorum var. Meridionalis)

R

R

R

Pobredumbre de raíz y base del tallo (Phytophthora sojae)

R

R

MR

(*) Dato tomado en Chacabuco (**) Dato tomado en Conesa (***) Dato tomado en Pergamino (****) Dato tomado en Tucumán

POSICIONAMIENTO

Ambientación

Alto potencial y estabilidad dentro del grupo IV. Entre Ríos, centro - norte de Santa Fe, centro - norte de Córdoba, ambientes de alto potencial del NEA y NOA.

Ambiente de alto - medio potencial del NOA, ambientes de alta productividad del NEA. Lotes de mediana - baja productividad de Entre Ríos y ambientes de baja productividad del centro - norte Córdoba y centro - norte de Santa Fe.

Amplia adaptación a diferentes ambientes del NOA y NEA. Destacada por su estabilidad productiva.

CARACTERÍSTICAS

Grupo de madurez

VI Corto

VI Largo

VIII Largo

Hábito de crecimiento

Indeterminado

Semideterminado

Indeterminado

Color de flor

Blanco

Blanco

Blanco

Color de pubescencia

Gris

Gris claro

Gris

Color de hilo

Marrón

Castaño claro

Castaño claro

COMPORTAMIENTO AGRONÓMICO

Altura de planta

113

110

125

Potencial de ramificación

Alto

Alto

Alto

Comportamiento al vuelco

Muy bueno

Bueno

Excelente

Días a R8

160 (**)

125 (***)

134 (***)

Distancia entre hileras recomendadas

35/52

35/52

52

Peso de mil

160

208

185

SANIDAD

Mancha ojo de rana (Cercospora sojina)

MR

R

MR

Cancro del tallo (Diaporthe phaseolorum var. Meridionalis)

R

R

R

Pobredumbre de raíz y base del tallo (Phytophthora sojae)

R

R

R



	Ambientación	Zona núcleo sojera, centro-sur de Bs.As., ambientes de alta productividad del centro-sur de Córdoba y centro-sur de Santa Fe. Altísimo potencial de rendimiento.	Zona núcleo sojera, centro-sur de Bs. As., ambientes de alta productividad del centro-sur de Córdoba y centro-sur de Santa Fe. Alto potencial de rendimiento combinado con tecnología STS para el control de maleza.
POSICIONAMIENTO			
CARACTERÍSTICAS	Grupo de madurez	IV Corto	IV Medio
	Hábito de crecimiento	Indeterminado	Indeterminado
	Color de flor	Púrpura	Púrpura
	Color de pubescencia	Castaño claro	Gris
	Color de hilo	Negro	Negro imperfecto
COMPORTAMIENTO AGRONÓMICO	Altura de planta	100	97
	Potencial de ramificación	Medio	Alto
	Comportamiento al vuelco	Muy bueno	Muy bueno
	Días a R8	137 (*)	139 (**)
	Distancia entre hileras recomendada	35	35
SANIDAD	Mancha ojo de rana (Cercospora sojina)	S	S
	Cancro del tallo (Diaporthe phaseolorum var. Meridionalis)	R	R
	Pobredumbre de raíz y base del tallo (Phytophthora sojae)	R	S

(*) Dato tomado en Venado Tuerto (**) Dato tomado en Ramallo (***) Dato tomado en Tucumán



POSICIONAMIENTO	Ambientación	Ambientes de media y baja productividad de Bs. As., sur de Córdoba, sur de Santa Fe, y de alta productividad de Entre Ríos y zona central.	Ambientes de media productividad de Entre Ríos, centro-norte de Santa Fe y Córdoba, e ideal para ambientes de alta productividad en NEA y NOA
	Grupo de madurez	IV Largo	VI Corto
CARACTERÍSTICAS	Hábito de crecimiento	Indeterminado	Indeterminado
	Color de flor	Blanco	Púrpura
	Color de pubescencia	Castaño claro	Gris
	Color de hilo	Negro	Castaño intermedio
COMPORTAMIENTO AGRONÓMICO	Altura de planta	105	120
	Potencial de ramificación	Alto	Alto
	Comportamiento al vuelco	Muy bueno	Excelente
	Días a R8	146 (*)	152 (**)
	Distancia entre hileras recomendada	52	52
SANIDAD	Mancha ojo de rana (Cercosporosojina)	S	S
	Cancro del tallo (Diaporthe phaseolorum var. Meridionalis)	R	R
	Pobredumbre de raíz y base del tallo (Phytophthora sojae)	S	S

(*) Dato tomado en Venado Tuerto (**) Dato tomado en Ramallo (***) Dato tomado en Tucumán



POSICIONAMIENTO	Ambientación	Ambientes de baja productividad de Entre Ríos y norte de Córdoba, y de media y alta productividad en NEA y NOA.	Ambientes de media y baja productividad del NOA y NEA, norte de Entre Ríos y ambientes de baja productividad del norte de Santa Fe.
	Grupo de madurez	VI Largo	VII Medio
CARACTERÍSTICAS	Hábito de crecimiento	Indeterminado	Indeterminado
	Color de flor	Blanco	Blanco
	Color de pubescencia	Gris	Gris
	Color de hilo	Castaño claro	Castaño claro
COMPORTAMIENTO AGRONÓMICO	Altura de planta	108	114
	Potencial de ramificación	Medio	Alto
	Comportamiento al vuelco	Muy bueno	Bueno
	Días a R8	120 (***)	123 (***)
	Distancia entre hileras recomendada	52	52
SANIDAD	Mancha ojo de rana (Cercosporasojina)	S	S
	Cancro del tallo (Diaporthe phaseolorum var. Meridionalis)	R	R
	Pobredumbre de raíz y base del tallo (Phytophthora sojae)	S	S



Oficina Central

Dirección: Olga Cossettini 240, Piso 2° C1107CCF C.A.B.A | **Teléfono:** 011 4324 6900 | **Mail:** comercialba@ldcom.com

**Louis Dreyfus
Commodities**